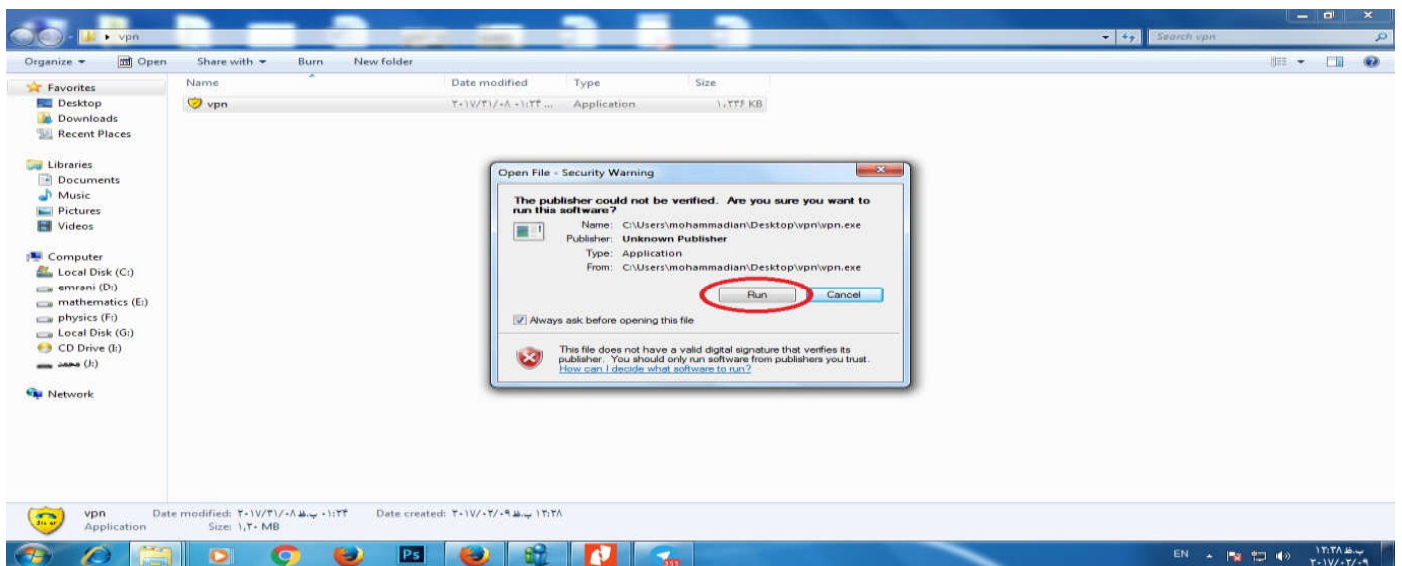
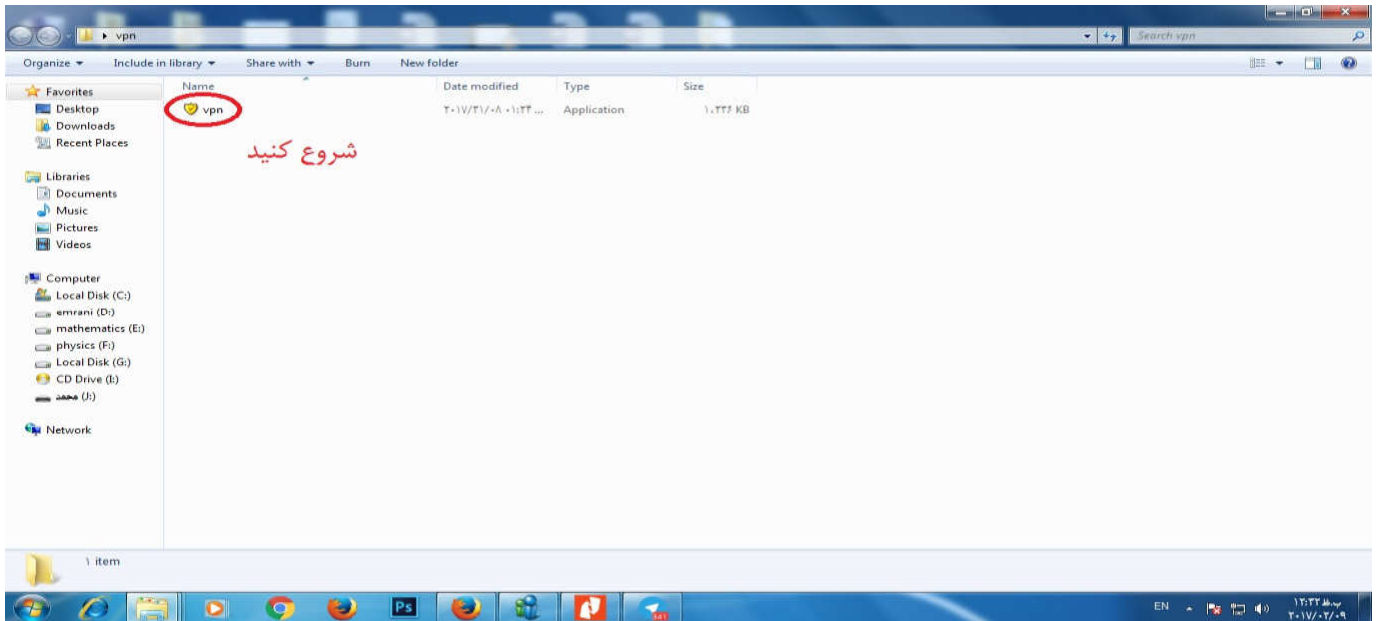


## ۱. نرم افزار اتصال را از مسیر ذیل دریافت نمایید.

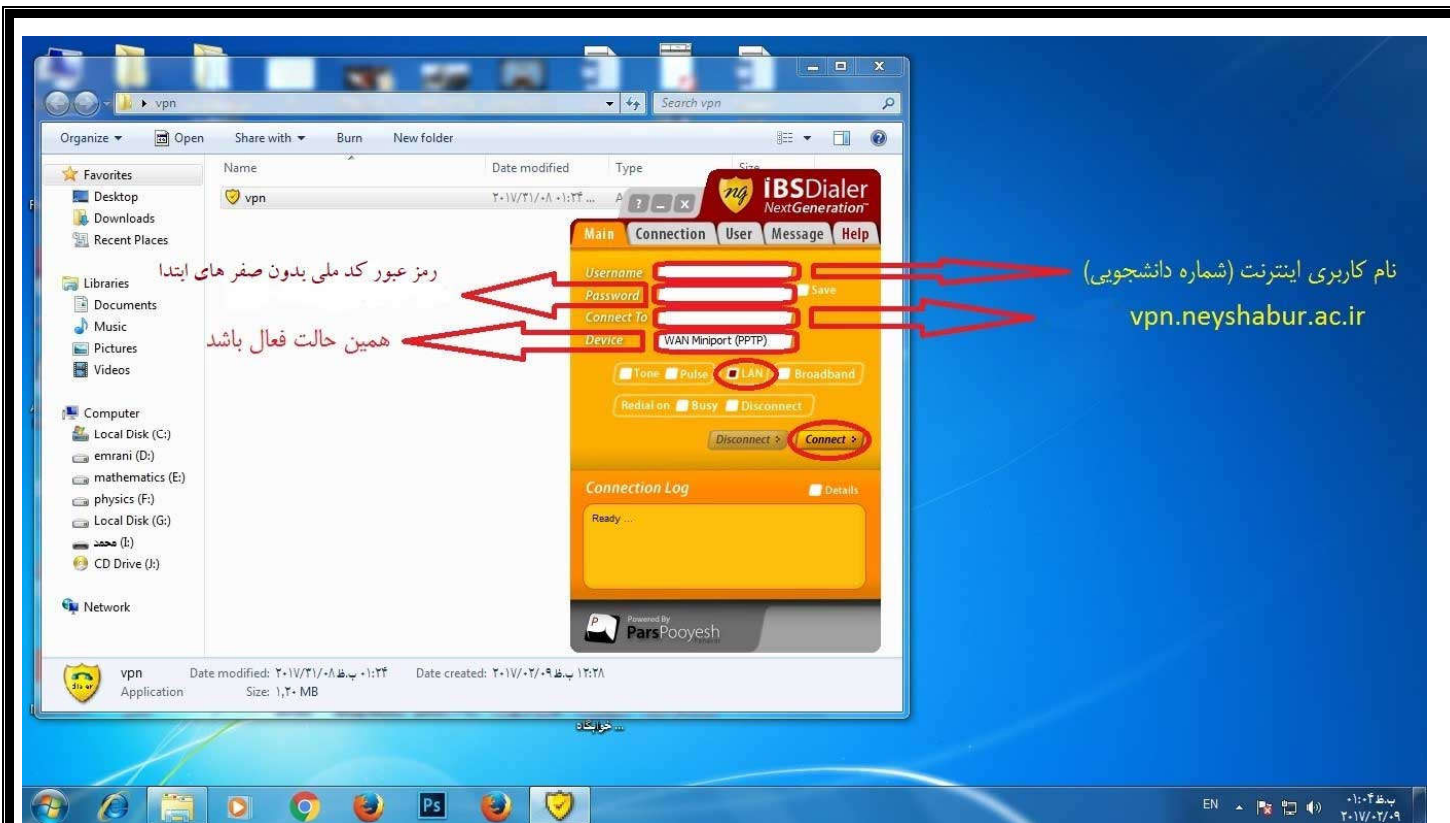
The screenshot shows the website [fa.neyshabur.ac.ir/](http://fa.neyshabur.ac.ir/). The main navigation menu includes: **فراخوان آژان هنری با موضوع پیشگیری از اعتیاد**, **فروردین ۲۶**, **کارگاه آموزشی با موضوع "روش های ایجاد و شکل گیری عادت های رفتاری مطالعه مؤثر"**, **فروردین ۲۸**, and **سایر رویدادها**. The page content features a section for **اطلاعیه ها** (Announcements) with two items: **کارگاه آموزشی با موضوع "روش های ایجاد و شکل گیری عادت های رفتاری مطالعه مؤثر"** and **فراخوان عمومی دانشگاه نیشابور در خصوص پذیرش دانشجویان برتر در مقطع کارشناسی ارشد (بدون آزمون) سال...**. Below this is a section for **دریاره شهر نیشابور** (Neyshabur City) with a photo of a monument and a description of the city's history and culture. At the bottom, there is a navigation menu with categories: **اطلاعات تماس** (Contact Information), **میان برها** (Links), **پیوند ها** (Links), **آموزش** (Education), and **پژوهش** (Research). A red arrow points to the **اطلاعات تماس** section, which contains contact details for the university, including the address, phone numbers, and email.

The screenshot shows the website [fa.neyshabur.ac.ir/](http://fa.neyshabur.ac.ir/) with the URL **فناوری-اطلاعات-و-رایانه/و-رایانه/فناوری**. The page title is **آموزش کاربری خدمات فناوری اطلاعات** (User Training for IT Services). The navigation menu includes: **دریاره دانشگاه**, **حوزه ریاست**, **آموزش و پژوهش**, **دانشجویی و فرهنگی**, **دانشکده ها و پژوهشکده ها**, and **معاونت ها**. The page content is divided into three sections: **اینترنت** (Internet), **تلفن تحت شبکه** (VoIP), and **ایمیل سازمانی** (Organizational Email). A red arrow points to the **اینترنت** section, which provides instructions on how to connect to the internet from a laptop, including details about the software provided and the network configuration. The **تلفن تحت شبکه** section explains the VoIP service and the required network configuration. The **ایمیل سازمانی** section provides information about the organizational email service and the required network configuration.

## ۳. فایل **vpn.zip** را از حالت زیپ خارج کرده و **vpn.exe** را اجرا نمایید.



۴. موارد زیر را با دقت رعایت کرده و متصل شوید.



## مرکز فناوری اطلاعات و رایانه